

# 島型

【 A 室】 6名掛け 最大 54 名 (横 3 島×縦 3 島)

4名掛け 最大 36 名 (横 3 島×縦 3 島)

※最大利用人数の場合のレイアウトになります。

※こちらのレイアウトはセッティング (有料) のお申し込みが必要です。

(ご指定がなければ、座席数は利用人数に応じて調整させていただきます。)

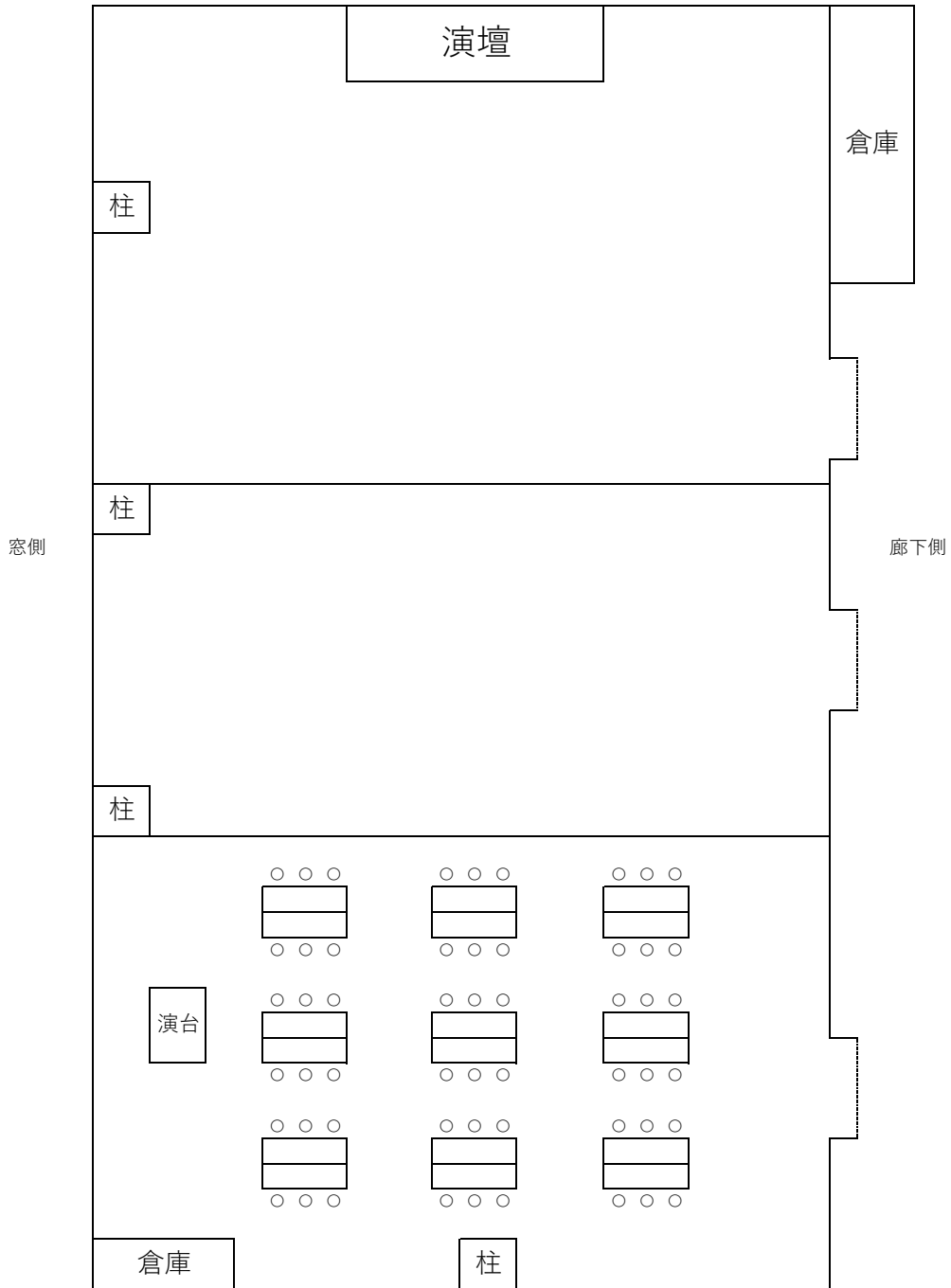
ご利用日： \_\_\_\_\_ 年 \_\_\_\_\_ 月 \_\_\_\_\_ 日

会社 (団体) 名： \_\_\_\_\_

備考： \_\_\_\_\_

\_\_\_\_\_

\_\_\_\_\_



廊下・トイレ側

# 島型

【 B 室】 6名掛け 最大 36 名 (横 3 島×縦 2 島)

4名掛け 最大 24 名 (横 3 島×縦 2 島)

※最大利用人数の場合のレイアウトになります。

※こちらのレイアウトはセッティング (有料) のお申し込みが必要です。

(ご指定がなければ、座席数は利用人数に応じて調整させていただきます。)

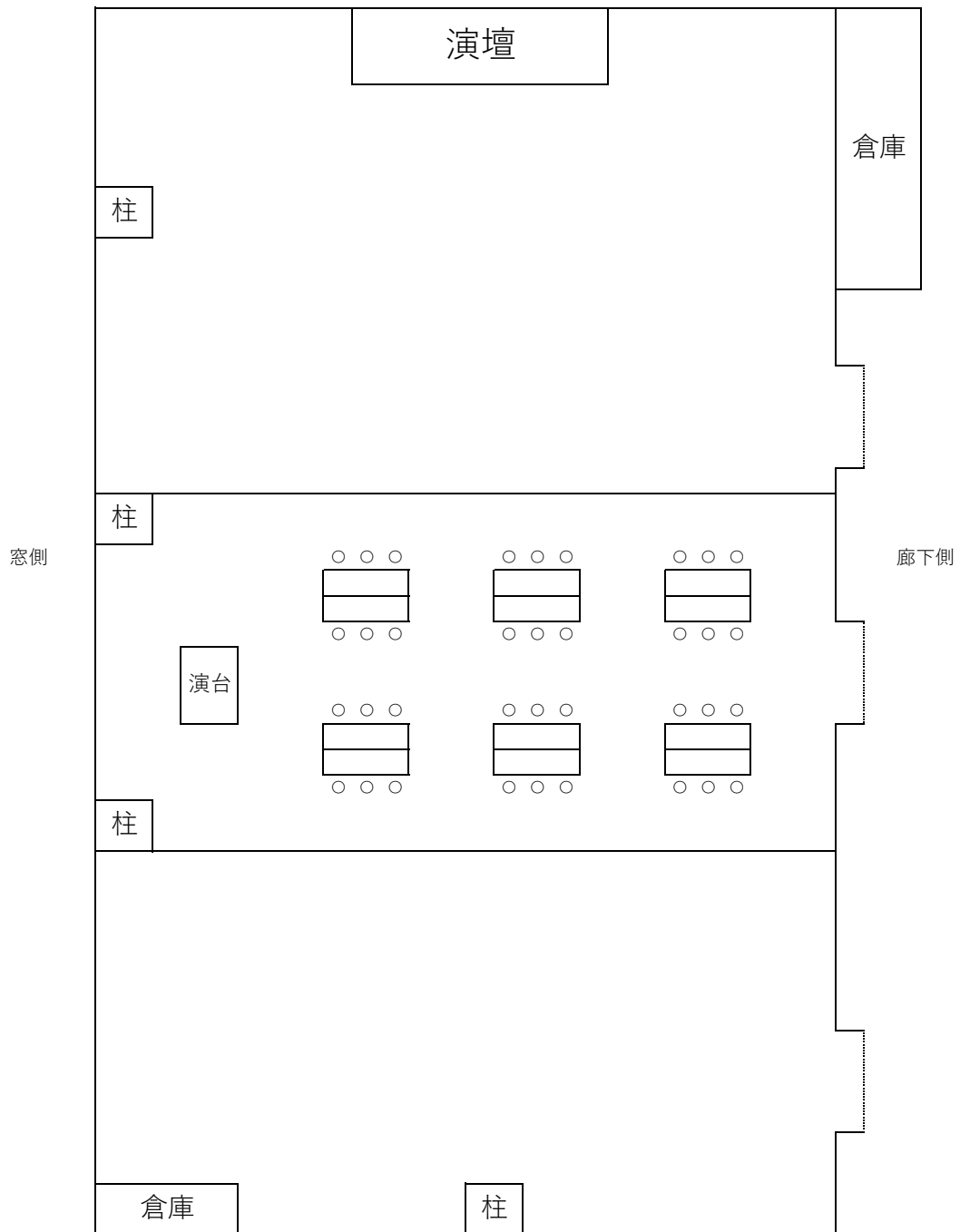
ご利用日： \_\_\_\_\_ 年 \_\_\_\_\_ 月 \_\_\_\_\_ 日

会社 (団体) 名： \_\_\_\_\_

備考： \_\_\_\_\_

\_\_\_\_\_

\_\_\_\_\_



廊下・トイレ側



# 島型

【 AB 室】 6名掛け 最大 90 名 (横 3 列×縦 5 列)

4名掛け 最大 60 名 (横 3 列×縦 5 列)

※最大利用人数の場合のレイアウトになります。

※こちらのレイアウトはセッティング (有料) のお申し込みが必要です。

(ご指定がなければ、座席数は利用人数に応じて調整させていただきます。)

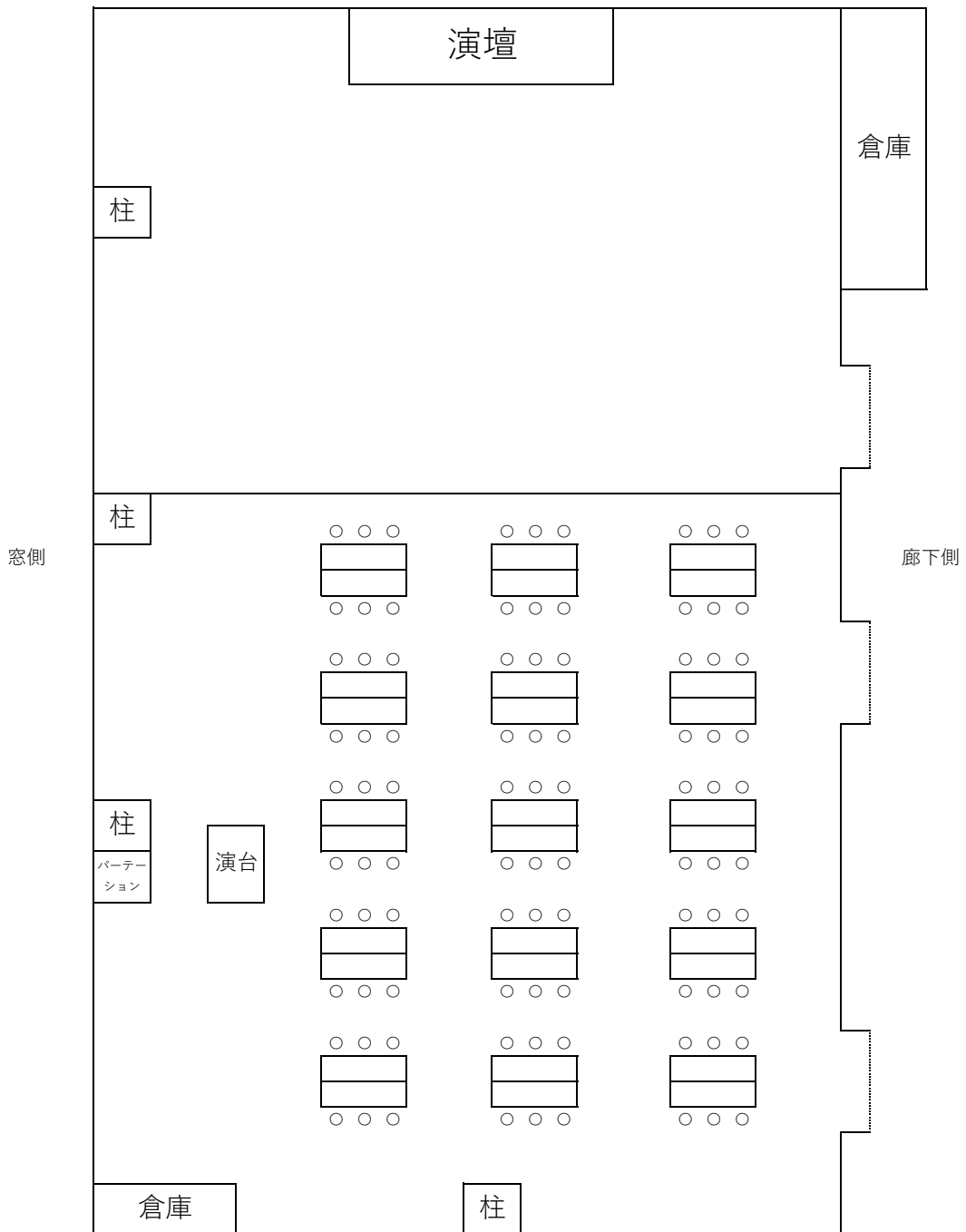
ご利用日： \_\_\_\_\_ 年 \_\_\_\_\_ 月 \_\_\_\_\_ 日

会社 (団体) 名： \_\_\_\_\_

備考： \_\_\_\_\_

\_\_\_\_\_

\_\_\_\_\_



廊下・トイレ側



# 島型

【全室】 6名掛け 最大 168 名 (横 4 列×縦 7 列)

4名掛け 最大 112 名 (横 4 列×縦 7 列)

※最大利用人数の場合のレイアウトになります。

※こちらのレイアウトはセッティング (有料) のお申し込みが必要です。

(ご指定がなければ、座席数は利用人数に応じて調整させていただきます。)

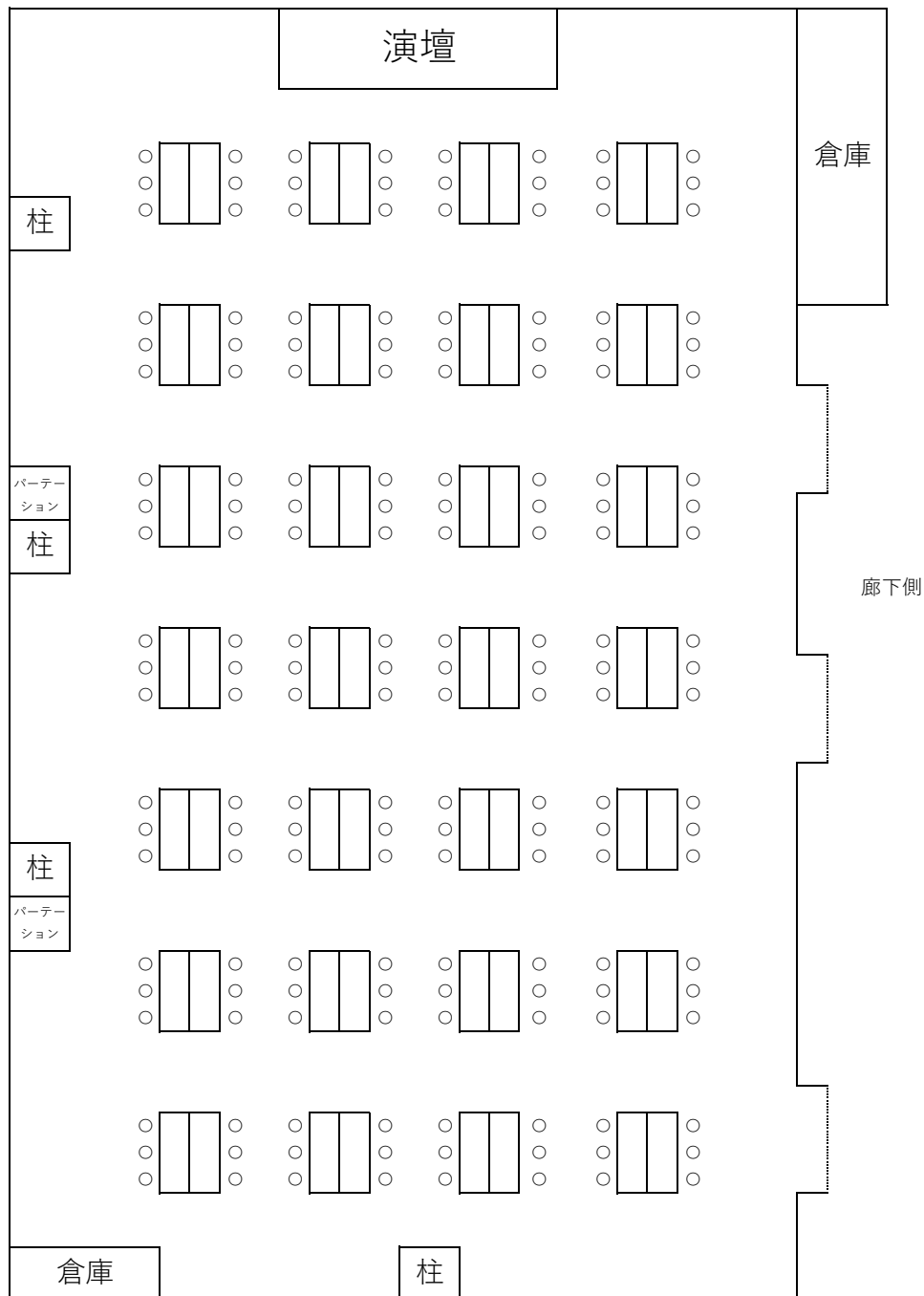
ご利用日： \_\_\_\_\_ 年 \_\_\_\_\_ 月 \_\_\_\_\_ 日

会社 (団体) 名： \_\_\_\_\_

備考： \_\_\_\_\_

\_\_\_\_\_

\_\_\_\_\_



窓側

廊下側

廊下・トイレ側